




**SEGURIDAD ALIMENTARIA MEXICANA**  
**ESTADO DE CAMBIOS EN LA SITUACIÓN FINANCIERA**  
**DEL 01 DE ABRIL AL 30 DE ABRIL DE 2023**  
**(Cifras en Pesos)**

Concepto	Origen	Aplicación	Concepto	Origen	Aplicación
<b>ACTIVO</b>		<b>5,135,356,927</b>	<b>PASIVO</b>		<b>690,757,467</b>
<b>Activo Circulante</b>	738,669,111	<b>5,135,356,927</b>	<b>Pasivo Circulante</b>	-	<b>690,757,467</b>
Efectivo y Equivalentes	738,669,111	4,665,221,289	Cuentas por Pagar a Corto Plazo	0	412,098,999
Derechos a Recibir Efectivo o Equivalentes	0	-	Documentos por Pagar a Corto Plazo	0	0
Derechos a Recibir Bienes o Servicios	108,620,234	-	Porción a Corto Plazo de la Deuda Pública a Largo Plazo	0	0
Inventarios	363,048,877	470,135,638	Títulos y Valores a Corto Plazo	0	0
Almacenes	0	0	Pasivos Diferidos a Corto Plazo	-	278,658,467
Estimación por Pérdida o Deterioro de Activos Circulantes	0	0	Fondos y Bienes de Terceros en Garantía y/o Administración a Corto Plazo	0	0
Otros Activos Circulantes	0	0	Provisiones a Corto Plazo	0	0
<b>Activo No Circulante</b>	0	-	Otros Pasivos a Corto Plazo	0	0
Inversiones Financieras a Largo Plazo	0	0	<b>Pasivo No Circulante</b>	0	0
Derechos a Recibir Efectivo o Equivalentes de Efectivo a Largo Plazo	0	-	Cuentas por Pagar a Largo Plazo	0	0
Bienes Inmuebles, Infraestructura y Construcciones en Proceso	0	0	Documentos por Pagar a Largo Plazo	0	0
Bienes Muebles	0	0	Deuda Pública a Largo Plazo	0	0
Activos Intangibles	0	0	Pasivos Diferidos a Largo Plazo	0	0
Depreciación, Deterioro y Amortización Acumulada de Bienes e Intangibles	0	0	Fondos y Bienes de Terceros en Garantía y/o en Administración a Largo Plazo	0	0
Activos Diferidos	0	0	Provisiones a Largo Plazo	0	0
Estimación por Pérdida o Deterioro de Activos no Circulantes	0	0			
Otros Activos no Circulantes	0	0	<b>HACIENDA PÚBLICA/ PATRIMONIO</b>	<b>5,543,758,578</b>	<b>456,313,296</b>
			<b>Hacienda Pública/Patrimonio Contribuido</b>	<b>0</b>	<b>0</b>
			Aportaciones	0	0
			Donaciones de Capital	0	0
			Actualización de la Hacienda Pública/Patrimonio	0	0
			<b>Hacienda Pública/Patrimonio Generado</b>	<b>5,543,758,578</b>	<b>456,313,296</b>
			Resultados del Ejercicio: (Ahorro/Desahorro)	4,700,465,355	0
			Resultados de Ejercicios Anteriores	843,293,222	0
			Revalúos	0	0
			Reservas	0	0
			Rectificaciones de Resultados de Ejercicios Anteriores	0	456,313,296
			<b>Exceso o Insuficiencia en la Actualización de la Hacienda Pública/Patrimonio</b>	<b>0</b>	<b>0</b>
			Resultado por Posición Monetaria	0	0
			Resultado por Tenencia de Activos no Monetarios	0	0

Bajo protesta de decir verdad declaramos que los Estados Financieros y sus notas, son razonablemente correctos y son responsabilidad del emisor.

  
**L.C. HIRAM BENJAMÍN RUBIO GUZMAN**  
**TITULAR DE LA UNIDAD DE ADMINISTRACIÓN Y FINANZAS**

  
**C.P. JAVIER LOZANO VARGAS**  
**ENCARGADO DEL DESPACHO DE LA GERENCIA DE ANÁLISIS FINANCIERO**

  
**C.P. ROBERTO GUTIÉRREZ GUTIÉRREZ**  
**ENCARGADO DEL DESPACHO DE LA SUBGERENCIA DE ANÁLISIS FINANCIERO**